

TURTLE. Design: PearsonLloyd.



Schalensessel gehören zu den Ikonen des Designs. Diese Variante überzeugt mit ihrer eigenen, ausdrucksstarken Interpretation. Mit hartem Glanz setzt sich die Schale vom weichen Polster ab. Eine Linie mit atemberaubendem Schwung. Als Sessel für das Sitzen am Tisch, als Lounge Chair mit niedriger Sitzhöhe und großzügiger Schale, und als Barhocker in zwei Sitzhöhen.

Produktbeschreibung

Designpreise



Turtle

Bestell-Nr. 1861/1866/1863/1864

Sessel

Formgeschäumte Kunststoffschale.
Außenschale Kunststoff, weiß, schwarz oder komplett bezogen.
Alternativ auch lackiert in Sonderfarben (gegen Mehrpreis).

Polsterung

Polyurethanschaum mit Watteabdeckung.

Untergestell

- 4-Fuß-Kreuz mit Gleitern drehbar, Aluminium-Druckguss, matt poliert.
Alternativ schwarz pulverbeschichtet (gegen Mehrpreis).
Optional mit Rückholmechanik (gegen Mehrpreis).

- 5-Fuß-Kreuz mit Rollen, drehbar, Aluminium-Druckguss, poliert.

Gleiter/Rollen

- 4-Fuß-Kreuz: Kunststoffgleiter für Stein- und Teppichböden, Filzgleiter für Holzböden.

- 5-Fuß-Kreuz Rollen: optimaler Rollwiderstand durch lastabhängig gebremste Doppelrollen.
Harte Rollen für weiche Böden, weiche Rollen für harte Böden wählbar.

Hinweis

Turtle Schalensessel 1861 und 1866 sind mit dem GS-Zeichen für Geprüfte Sicherheit ausgezeichnet.



TURTLE.

Turtle Lounge

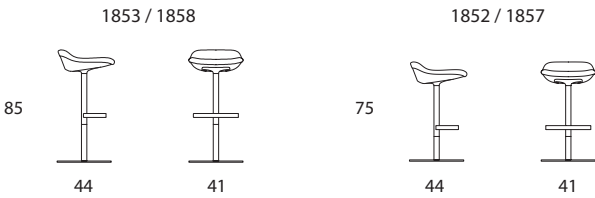
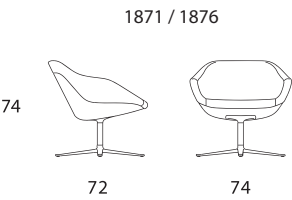
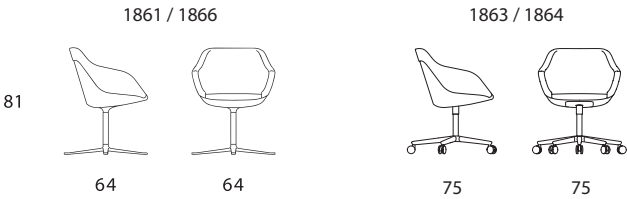
Bestell-Nr.	1871/1876
Sitzschale	Formgeschäumte Kunststoffschale. Außenschale Kunststoff, weiß, schwarz oder komplett bezogen. Alternativ auch lackiert in Sonderfarben (gegen Mehrpreis).
Polsterung	Polyurethanschaum mit Watteabdeckung.
Untergestell	4-Fuß-Kreuz mit Gleitern drehbar, Aluminium-Druckguss, matt poliert. Alternativ schwarz pulverbeschichtet (gegen Mehrpreis). Optional mit Rückholmechanik (gegen Mehrpreis).
Gleiter	Kunststoffgleiter für Stein- und Teppichböden, Filzgleiter für Holzböden.

Turtle Barhocker

Sitzschale	Formgeschäumte Sitzschale. Außenschale Kunststoff, weiß, schwarz oder komplett bezogen. Alternativ auch lackiert in Sonderfarben gegen Mehrpreis.
Polsterung	Polyurethanschaum mit Watteabdeckung.
Untergestell	Tellerfuß flach, drehbar, strichmatt.
Gleiter	Filzgleiter.
Hinweis	<i>Es dreht sich die obere Schale mit Sitzschale und Fußstütze.</i>

TURTLE.

Technische Zeichnungen und Maße



Alle Maßangaben in cm.